






# Intensivreiniger

Für die Grundreinigung von unbehandelten und behandelten Holzoberflächen, ungeachtet der Grundbehandlung



- Für rohe, geölte, gewachste, lackierte oder geseifte Holzoberflächen im Wohnbereich
- Grundreinigung und Entfettung
- Hohe Ergiebigkeit
- Für Kinderspielzeug geeignet
- Wohnbiologisch empfohlen

## PRODUKT INFO

-  1 liter und 2,5 liter
-  200-300 m<sup>2</sup>/liter
-  Wasserbasiert
-  Frei
- 



## WERKZEUG

2 Kunststoffeimer, Swep-Mopp, Aufnehmer oder Klapp-mopp mit Presse.

Werkzeug mit Wasser und Seife reinigen.

## So arbeiten Sie richtig...

Intensivreiniger ist für die Reinigung von verschmutzten Holzoberflächen geeignet, die geölt, lackiert, unbehandelt, geseift oder gewachst sind. Besonders für Holzböden, Paneele, Türe und Möbel im Innenbereich ideal. Auf beinahe allen geölte Oberflächen zur Reinigung einsetzbar.

1. 150 ml Intensivreiniger mit 5 l lauwarmem Wasser mischen, feucht wischen, kurze Einwirkzeit erhöht die Schmutzlösung.

2. Bei starker Verschmutzung mit Bürste oder Pad von Hand oder mit Maschine schrubben. Schmutzlösung mit Mopp, Aufwischlappen aufnehmen. Immer nachwischen, damit möglichst wenig Wasser auf der Oberfläche zurückbleibt.

3. Bei starker Verschmutzung evtl. den Vorgang wiederholen.

Die gereinigte Fläche nachbehandeln.